

Geef de juiste directies

Introductie

- **Niveau (CEFR):** A2-B1
- **Vaardigheden:** Spreken
- **Onderwerp:** Woordenschat, grammatical, topografie

Het enigma

- **Samenvatting**

Cursist 1 (of groep 1) heeft een “lege” kaart en vraagt cursist 2 (of groep 2) om directies naar een bepaalde bestemming. Via de directies moet de bestemming gevonden worden en aangegeven worden op de “lege” kaart.

- **Toolbox**

Worksheet (één deel voor cursist 1 en ander deel voor cursist 2)

- **Beschrijving en/of oplossing**

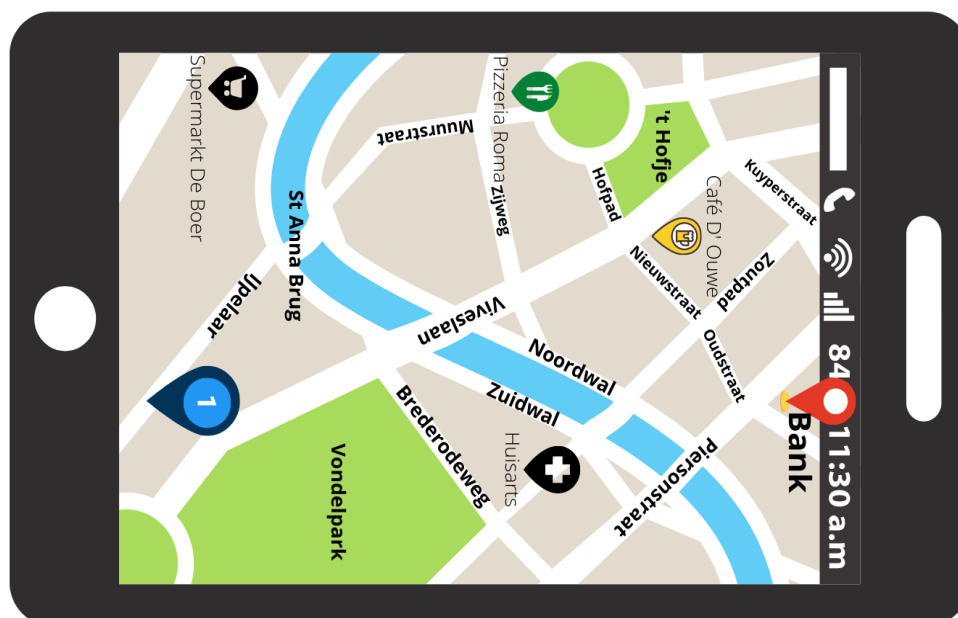
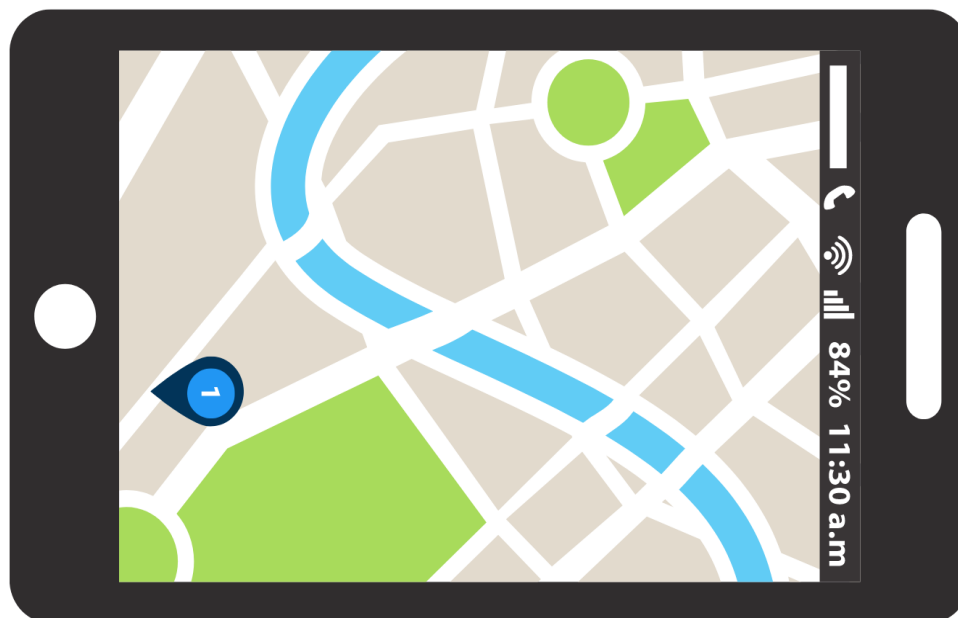
- A. docent geeft cursist 1 de “lege kaart” en cursist 2 de “oplossing kaart”.
- B. cursist 1 en cursist 2 staan met de rug naar elkaar toe zodat ze elkaars kaart niet kunnen zien.
- C. cursist 1 vraagt cursist 2 hoe bij de bestemming te komen, uitgaand van de huidige positie die is aangegeven met nummer 1, 2 of 3
- D. cursist 2 moet de juiste directies geven, met straatnamen, richtingen en kenmerkende gebouwen/bedrijven op de route.
- E. cursist 2 moet op de “lege kaart” aangeven waar de bestemming precies is



Geef de juiste directies



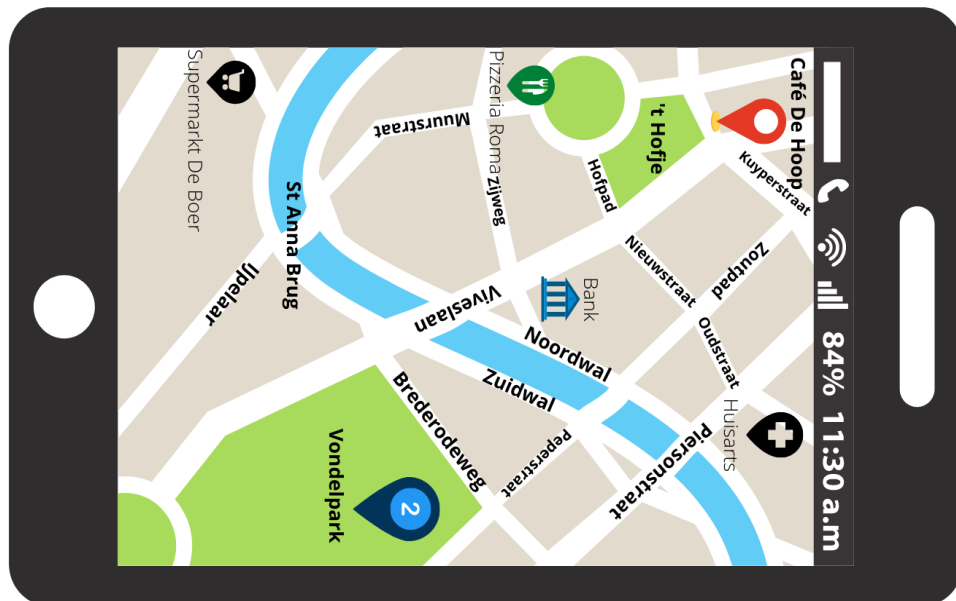
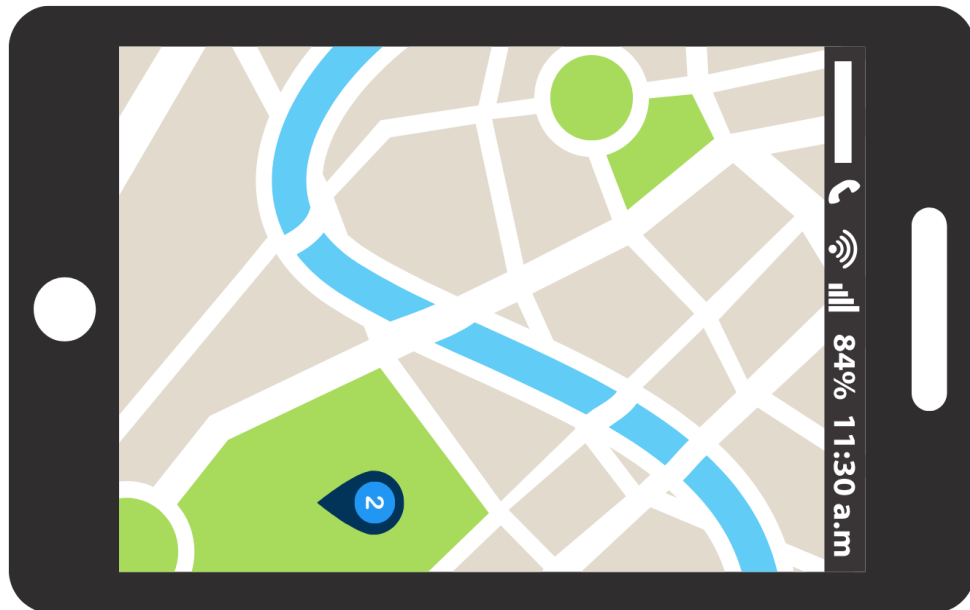
Hoe kom ik bij de bank?



Geef de juiste directies



Waar is café De Hoop?



3



Geef de juiste directies



Ik zoek de supermarkt.

